

PLATAFORMA PARA LA POSTULACION AL INCREMENTO DE LA SUBVENCION DE EDUCACION ESPECIAL DIFERENCIAL (ISEED).

Aspectos relevantes

Noviembre 2018.

Unidad de educación Especial
División de Educación General

Postulación al Incremento de
la subvención de educación
especial diferencial



NORMATIVA

DECRETO CON FUERZA DE LEY Nº 2 DE 1998 SOBRE SUBVENCION DEL ESTADO A ESTABLECIMIENTOS EDUCACIONALES. Artículo 9 bis.

- ✓ Establecimientos que impartan educación especial.
- ✓ Que eduquen alumnos que presentan discapacidad.
- ✓ En cursos de no más de 8 alumnos/as.
- ✓ Postulación a través de un formato que el Mineduc. pone a disposición.
- ✓ Decreto Supremo Anual.

Percibirán Incremento de la subvención de educación especial diferencial.

DECRETO SUPREMO ANUAL.

Artículo 1. Beneficiarios, estudiantes que presenten:

- ✓ Discapacidad Visual
- ✓ Discapacidad Auditiva
- ✓ Disfasia Severa
- ✓ Trastorno del Espectro Autista
- ✓ Discapacidad Intelectual Severa
- ✓ Discapacidad Múltiple
- ✓ Sordoceguera.

DECRETO SUPREMO ANUAL.

- ✓ Artículo 2. Postulación. [Requisitos.](#)
- ✓ Artículo 3. Período de postulación y [proceso.](#)
- ✓ Artículo 4. Los alumnos beneficiarios en años anteriores, 9.800 estudiantes:
 - NO requerirán presentar los antecedentes
 - SI deberán ser postulados en plataforma
- ✓ Artículo 5. Distribución de cupos regionales
- ✓ Artículo 6. Resolución Exenta División de Educación General Mineduc.

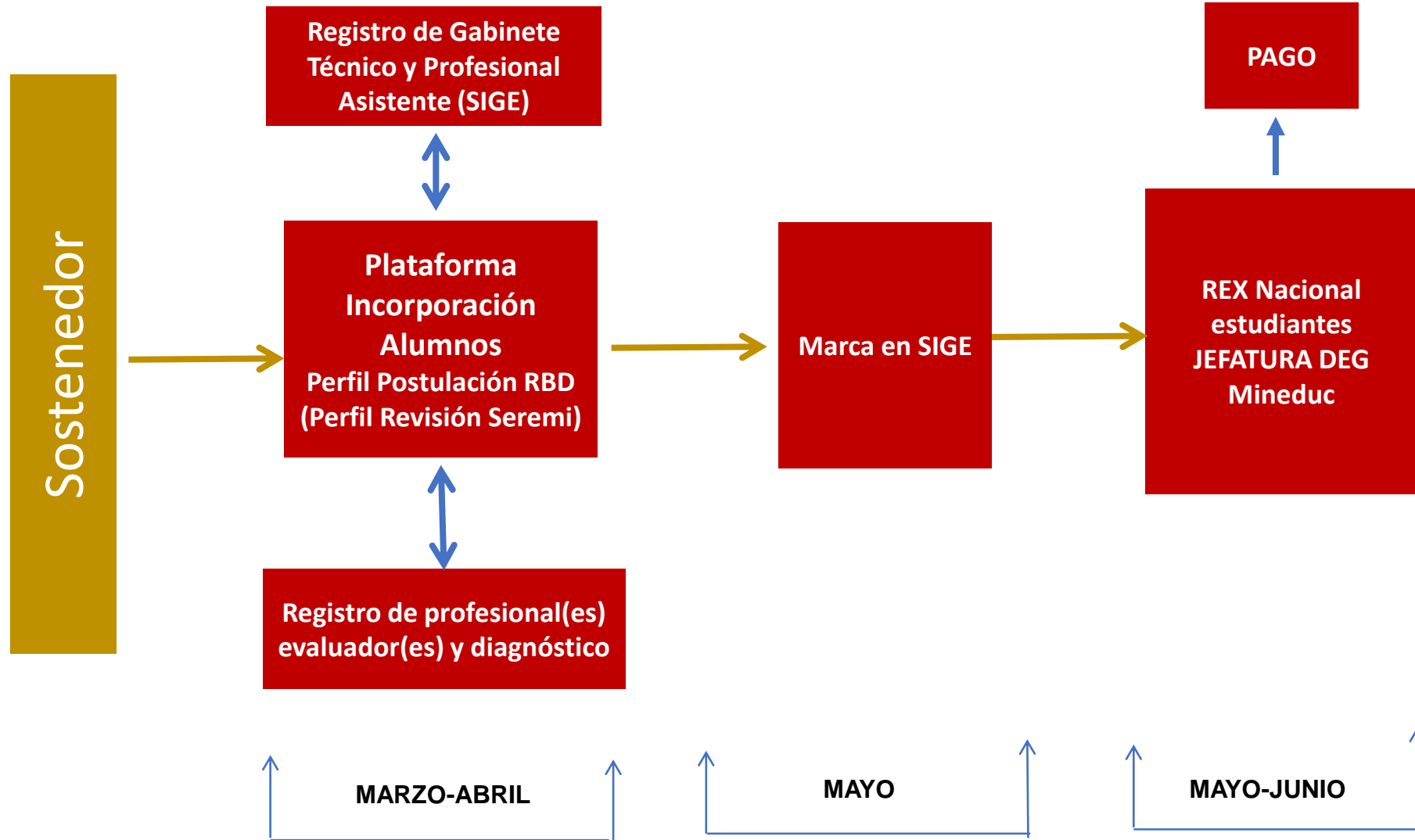
DOS TIPOS DE ALUMNOS A POSTULAR A CONTAR DEL AÑO 2019

- ✓ Alumno ingresado el año ANTERIOR con continuidad, **en el mismo establecimiento.**
- ✓ Alumno NUEVO.

Tipo de alumno	Gabinete Técnico Establecim.	Profesional(es) asistente(s) Curso	Diagnóstico alumno/a	Evaluador(es) alumno/a	Botón Postular
De continuidad	SI	SI	NO	NO	SI
Nuevo	SI	SI	SI	SI	SI

***Si un alumno cambia de diagnóstico se postula igual como si fuera un estudiante NUEVO**

PROCESO INCORPORAR ESTUDIANTES A INCREMENTO



ACCESO AL SISTEMA: www.comunidadescolar.cl

The image shows a screenshot of the 'Comunidad Escolar' website. At the top left is the logo of the 'Ministerio de Educación' and 'Gobierno de Chile'. The main title 'Comunidad Escolar' is centered at the top. Below the title are three navigation tabs: 'FICHAS ESTABLECIMIENTOS', 'REVISTA DE EDUCACIÓN', and 'UNIDAD DE APOYO A SOSTENEDORES'. On the left side, there is a vertical menu with several categories: 'RECONOCIMIENTO OFICIAL', 'PAGO DE SUBVENCIÓN', 'SUPERINTENDENCIA', 'MARCO LEGAL', 'ACCESO A SIGE', and 'ZONA PRIVADA'. The 'ZONA PRIVADA' section contains a login form with fields for 'RUT o RBD' and 'Clave:', an 'INGRESAR' button, and a link for '¿Olvidó su contraseña?'. Two yellow arrows point to these login fields. Below the login form is a yellow banner that says '¡Atención Establecimientos!'. In the center, there is a 'NOTICIAS' section with a sub-tab for 'NOTICIAS ANTERIORES'. It lists several news items with their dates, such as 'Resolución Estudiantes PIE Ingreso Excepcional' dated '02 de Septiembre 2016'. On the right side, there is a vertical menu with options: 'DOCENTES', 'PADRES Y APODERADOS', 'ASISTENTES DE LA EDUCACIÓN', and 'ESTUDIANTES'. Below this menu is a purple banner with the text 'Movámonos por la Educación Pública'. At the top right of the page, there is an 'INICIO' button.

ACCESO AL SISTEMA: www.comunidadescolar.cl



Comunidad Escolar

Zona Privada 

 CAMBIO DE CLAVE  INICIO

SOSTENEDOR

A continuación se presentan a Usted un conjunto de Servicios a los que tiene acceso.

DESTACADOS



- Postulación de Estudiantes al incremento de la Subvención de Educación Especial Diferencial
- Concurso Transporte Escolar Rural (TER) 2016
- Informe Técnico PIE
- PME Fase Estratégica 2016
- Procesos de Bonos y Aguinaldos
- Procesos SEP
- Liquidación de Pago de Subvenciones
- Informe Monitoreo PME 2012
- Bonificación de Reconocimiento Profesional

Primera Pantalla, perfil establecimiento: Ingreso al sistema.



Incremento a la Subvención de Educación Especial Diferencial (ISEED)

Inicio de Sesión

Nombre de Usuario:

71165800



Ingrese el RUT de Sostenedor
sin puntos ni dígito
verificador

Contraseña:

.

➔ Ingresar

Pantalla: Datos del Sostenedor.



Incremento a la Subvención de Educación Especial Diferencial (ISEED)

Bienvenido Sr(a). CORPORACION MUNICIPAL DE PUNTA ARENAS - [Cerrar Sesión](#)

Datos Sostenedor: [Consulta](#)

RUT: 70931900
Nombre: CORPORACION MUNICIPAL DE PUNTA ARENAS

Instructivos: [Abrir](#)

Si los datos estan desactualizados, favor dirijase a SIGE en el link: [Ir a SIGE](#)

Mostrar registros Buscar:

RBD	Nombre Establecimiento	Tipo Establecimiento	Ver	Finalizar Proceso	Descargar Postulados	Certificado
8443	ESCUELA ESPECIAL ROTARIO PAUL HARRIS	RURAL	Ver	Finalizar		
24312	ENTRO DE CAPAC. LABORAL LEON HUMBERTO SEGUEL	RURAL	Ver	Finalizar		

Mostrando registros del 1 al 2 de un total de 2 registros

[Anterior](#) **1** [Siguiete](#)

Pantalla Estructura de Curso.

Estructura de Curso

RBD: 24312 Nombre: ENTRO DE CAPAC. LABORAL LEON HUMBERTO SEGUEL (RURAL)

◀ Volver

✉ Consulta

Pasos a seguir:

1. Seleccione la opción "Gabinete Técnico" para registrar al personal que conformará el Gabinete Técnico. Usted debe acreditar que el establecimiento educacional cuente con un Gabinete Técnico, conformado por al menos tres profesionales de distintas disciplinas, relacionadas con las necesidades educativas que presentan los/as estudiantes, como lo señala el Decreto Supremo Anual, que reglamenta el pago del incremento de la subvención de la educación especial diferencial, esto será fiscalizado por la Superintendencia de Educación
2. A continuación, seleccione la opción "Profesional(es) asistente(s)" para registrar al personal que participará en el ISEED. La Superintendencia de Educación fiscalizará que el o los asistentes que apoyen el curso efectivamente sean profesionales.
3. Posteriormente, seleccione la opción "Alumnos" para registrar los estudiantes que participarán en ISEED. Se sugiere realizar este paso solo una vez que se haya efectuado el paso anterior.



Advertencia: Para optar al beneficio de Incremento a la Subvención de Educación Especial Diferencial, el Establecimiento debe contar con una descripción de los lineamientos centrales de la propuesta curricular a desarrollar con los estudiantes, esto de acuerdo al decreto anual que reglamenta el pago de este beneficio. Este requisito será fiscalizado por la Superintendencia de Educación.

Simbología:

- El círculo significa que usted no ha ingresado ninguno de los profesionales del gabinete técnico del establecimiento o no ha ingresado profesional(es) asistente(s) en el curso respectivo.
- El círculo significa que usted ha ingresado en cantidad insuficiente (menos de tres) los profesionales del gabinete técnico del establecimiento o ha ingresado en forma insuficiente las horas de profesional(es) asistente(s) para atender al curso.
- El círculo significa que usted ha ingresado a lo menos tres profesionales del gabinete técnico del establecimiento o ha ingresado profesional(es) asistente(s) con las horas necesarias para atender al curso. Solo en este caso es posible postular alumnos al beneficio ISEED.




Gabinete Técnico:

Ingreso profesionales Gabinete Técnico:



Pantalla Estructura de Curso: Gabinete Técnico y Profesional(es) Asistente(s)

Simbología:

- El círculo  significa que usted no ha ingresado ninguno de los profesionales del gabinete técnico del establecimiento o no ha ingresado profesional(es) asistente(s) en el curso respectivo.
- El círculo  significa que usted ha ingresado en cantidad insuficiente (menos de tres) los profesionales del gabinete técnico del establecimiento o ha ingresado en forma insuficiente las horas de profesional(es) asistente(s) para atender al curso.
- El círculo  significa que usted ha ingresado a lo menos tres profesionales del gabinete técnico del establecimiento o ha ingresado profesional(es) asistente(s) con las horas necesarias para atender al curso. Solo en este caso es posible postular alumnos al beneficio ISEED.

Gabinete Técnico:


Ingreso profesionales Gabinete Técnico:




La siguiente estructura de cursos es transitoria hasta que entre en vigencia en su totalidad el Decreto 83/2015.

212 - Educación Especial Discapacidad Intelectual

Nivel/Curso	Habilitado Subv.	JECD	Matricula Vigente	Matricula Postulada	Alumnos	Profesional(es) Asistente(s)
Prebásico 2° - 3 A	NO	NO	8	0		 
Prebásico 2° - 4 A	NO	NO	8	0		 



Gabinete Técnico


 **Incremento a la Subvención de Educación Especial Diferencial (ISEED)**

Bienvenido Sr(a). 78142201 - [Cerrar Sesión](#)


Gabinete Técnico ●
RBD: 24333 Nombre: CENTRO EDUC.ESPECIAL CLUB DE LEONES CRUZ DEL (RURAL)

[← Volver](#) [Consulta](#)

Si el profesional se encuentra registrado por el Sostenedor en SIGE digite su RUT y presione el botón "buscar". Luego de ser encontrado presione el botón "registrar"
Si el profesional no es encontrado Ud.debe ingresar a SIGE y agregar al profesional. Luego de esto podrá ingresarlo como profesional del Gabinete Técnico siguiendo el paso anterior.

 **Advertencia:** El total de Profesionales del Gabinete Técnico a completar para cada Establecimiento debe ser igual o mayor a 3.

Gabinete Técnico :

RUT: [Buscar](#) 

Profesional(es) asistente(s).

212 - Educación Especial Discapacidad Intelectual						
Nivel/Curso	Habilitado Subv.	JECD	Matricula Vigente	Matricula Postulada	Alumnos	Profesional(es) Asistente(s)
Laboral 1 A	NO	NO	12	0		
Laboral 2 A	NO	NO	6	0		

Profesional(es) asistente(s)

RBD: 24312 Nombre: ENTRO DE CAPAC. LABORAL LEON HUMBERTO SEGUEL (RURAL)
212 Educación Especial Discapacidad Intelectual 11 - A

Si el profesional se encuentra registrado por el Sostenedor digite su RUT en el recuadro frente a la opción "buscar", luego presione dicho botón. A continuación deberá ingresar las horas que este profesional tiene destinadas para este curso presionando el botón "Registrar".

Si el profesional no se encuentra registrado Ud. debe ingresar a SIGE e incorporar al profesional. Luego de esto podrá registrarlo en la postulación como profesional asistente siguiendo el paso anterior.

Advertencia: Las horas de profesional asistente a completar por cada curso deben ser igual o mayor a 2

Profesional(es) asistente(s):

RUT:

Resultado:

Nombre: INGRID GISELA RÍOS MÜLLER Tipo de profesional: Docente

para incremento en

Pantalla: Lista de curso

212 - Educación Especial Discapacidad Intelectual

Nivel/Curso	Habilitado Subv.	JECD	Matricula Vigente	Matricula Postulada	Alumnos	Profesional(es) Asistente(s)
Laboral 1 A	NO	NO	12	0		
Laboral 2 A	NO	NO	6	0		
Laboral 2 B	NO	NO	10	0		
Laboral 3 A	NO	NO	10	0		
Laboral 3 B	NO	NO	9	0		

Lista de Curso

RBD: 24333 Nombre: CENTRO EDUC ESPECIAL CLUB DE LEONES CRUZ DEL (RURAL)
212 Educación Especial Discapacidad Intelectual 5 - A

[← Volver](#)

[Consulta](#)

Pasos a seguir:

- Si el estudiante nunca ha participado en ISEED ingrese directamente a la ficha de postulación presionando el botón ingresar y complete todos los datos solicitados.
- Si se trata de un estudiante antiguo en ISEED que mantiene su diagnóstico debe postularlo inmediatamente marcando el recuadro que dice "postular"
- Si se trata de un estudiante antiguo en ISEED que cambia su diagnóstico debe eliminar el diagnóstico anterior (pulsando el ícono que se encuentra en la columna "eliminar diagnóstico") e ingrese inmediatamente a la ficha de postulación presionando el botón ingresar. A continuación complete todos los datos solicitados.



Advertencia: Si usted va a postular a un alumno mayor de 26 años, este debe estar adscrito al Decreto N° 300/94 y haber sido autorizado mediante una resolución de la Secretaría Ministerial de Educación. Este requisito será fiscalizado por la Superintendencia de Educación.

Mostrar registros

Buscar:

RUT	Nombre	Diagnóstico	Ficha Postulación	Postulado	Eliminar Diag.
22762656-9	DELGADO CUYUL ALEJANDRO ANTONIO		Ingresar	NO	
22672164-9	GODOY MARIPIILLÁN CONSTANZA POLETT		Ingresar	NO	
23539494-4	LEGUE ASENCIO JORGE AMARU		Ingresar	NO	
23231371-4	MARTÍNEZ CORTÉS CRISTÓBAL EDUARDO		Ingresar	NO	
23098338-0	NAJARRO CÁRCAMO NATALIA ESPERANZA		Ingresar	NO	
22788056-3	REYES SILVA CARLOS FABIÁN		Ingresar	NO	
22533350-5	VERA SÁNCHEZ MARTÍN IGNACIO		Ingresar	NO	
23311066-0	ASCENCIO NAVARRO BENJAMÍN ISAAC		Ingresar	NO	

Mostrando registros del 1 al 8 de un total de 8 registros

[Anterior](#)

1

[Siguiente](#)


Pantalla: Ficha de Postulación


Ficha Postulación

RBD: 8443 Nombre: ESCUELA ESPECIAL ROTARIO PAUL HARRIS (RURAL)

212 Educación Especial Discapacidad Intelectual 6 - A

Profesional(es) asistente(s):   Gabinete Técnico:  

 Volver

 Consulta

Pasos a seguir:

1. Seleccione el diagnóstico que presenta el estudiante.
2. Registre el o los profesional(es) evaluador(es), digitando su RUT y presionando el botón buscar.
3. En el caso del profesional que emite el diagnóstico del déficit o trastorno, registre la fecha de emisión de este diagnóstico.
4. Cargue el informe del profesional evaluador.
5. Guarde los cambios y postule inmediatamente al estudiante presionado el botón "postular".



*Las definiciones de los diagnósticos que se despliegan en cada recuadro son orientativas para esta plataforma y no remplazan los criterios diagnósticos señalados en el Decreto N°170/09 y las clasificaciones en que este se basa.

Datos del Estudiante:

RUT: 21721042-9

Fecha Nacimiento: 02-dic-2004

Nombre: BRAVO GARCÍA SOFÍA MAGDALENA

Diagnóstico:

Diagnóstico:

- Seleccionar
- Seleccionar
- Discapacidad Auditiva
- Discapacidad Visual
- Discapacidad Intelectual Severa
- Trastorno del Espectro Autista
- Disfasia Severa
- Discapacidad Múltiple
- Discapacidad Múltiple (Sordoceguera)

Ministerio de Educación de Chile

Dirección: Av. Libertador Bernardo O'Higgins 1271 - Teléfono: +56 2 24088000

Pantalla: Ficha de Postulación (Continuación)

RUT: 22782856-9 Fecha Nacimiento: 05-jul-2008 Nombre: DELGADO CUYUL ALEJANDRO ANTONIO

Diagnóstico:

Diagnóstico:

i Alteraciones cualitativas de la interacción social, la comunicación y la flexibilidad mental que afectan el funcionamiento del estudiante en todas las situaciones*. (Incluye F84.0; F84.2 y F84.3 de la CIE-10)

Registre los profesionales evaluadores:

Usted debe asignar, de cada fila, uno de los siguientes evaluadores requeridos:


NEUROLOGÍA PSIQUIATRÍA

A continuación seleccione un profesional de cada tipo de evaluador requerido.

Profesión: Rut:

i Sr(a) Sostenedor(a): Usted no tiene Profesionales ingresados

<http://registroprofesionales.mineduc.cl>



Ministerio de Educación
Gobierno de Chile

Registro Profesionales

Descripción

Profesional no Registrado: Donde los profesionales (profesor/a de educación Especial/diferencial, psicopedagogo/a, psicólogo/a, fonoaudiólogo/a) podrán ingresar su información, para que luego sea visada en la secretaría regional ministerial. Para acceder oprima:

Usuario no Registrado

Público en general: donde cualquier persona podrá acceder a visualizar la información de acreditación de los profesionales. Para acceder oprima:

Público General

Inicio de Sesión

Nombre de Usuario:

(Ej.99999999, Rut sin puntos ni dígito verificador)

Contraseña:

[Olvido su Clave?](#)

Ingresar

Pantalla: Finalización proceso:


Mostrar registros Buscar:



RBD	Nombre Establecimiento	Tipo Establecimiento	Ver	Finalizar Proceso	Descargar Postulados	Certificado
8443	ESCUELA ESPECIAL ROTARIO PAUL HARRIS	RURAL	Ver	Finalizar		
24312	ENTRO DE CAPAC. LABORAL LEON HUMBERTO SEGUEL	RURAL	Ver	Sin Matricula Postulada		

Mostrando registros del 1 al 2 de un total de 2 registros Anterior **1** Siguiente



Mostrar registros Buscar:

RBD	Nombre Establecimiento	Tipo Establecimiento	Ver	Finalizar Proceso	Descargar Postulados	Certificado
8416	ESC. DIF. NICOLAS MLADINIC DOBRONIC	RURAL	Ver	Finalizado	Descargar	



Recomendaciones tecnológicas y medidas para optimizar funcionalidades:

- ✓ Utilización del botón “Volver”

Postulación

ID: 8443 Nombre: ESCUELA ESPECIAL ROTARIO PAUL HARRIS (RURAL)

212 Educación Especial Discapacidad Intelectual 6 - A

Profesional(es) asistente(s): Gabinete Técnico:

Pasos a seguir:

1. Seleccione el diagnóstico que presenta el estudiante.
2. Registre el o los profesional(es) evaluador(es), digitando su RUT y presionando el botón buscar.
3. En el caso del profesional que emite el diagnóstico del déficit o trastorno, registre la fecha de emisión de este diagnóstico.
4. Cargue el informe del profesional evaluador.
5. Guarde los cambios y postule inmediatamente al estudiante presionado el botón "postular".

*Las definiciones de los diagnósticos que se despliegan en cada recuadro son orientativas para esta plataforma y no reemplazan los criterios diagnósticos señalados en el Decreto N°170/09 y las clasificaciones en que este se basa.

Datos del Estudiante:

RUT: 21721042-9 Fecha Nacimiento: 02-dic-2004 Nombre: BRAVO GARCÍA SOFÍA MAGDALENA

Diagnóstico:

Diagnóstico:

- Seleccionar
- Discapacidad Auditiva
- Discapacidad Visual
- Discapacidad Intelectual Severa
- Trastorno del Espectro Autista
- Disfasia Severa
- Discapacidad Múltiple
- Discapacidad Múltiple (Sordoceguera)

Ministerio de Educación de Chile
Dirección: Av. Libertador Bernardo O'Higgins 1371, Teléfono: +56 2 24088000

Recomendaciones tecnológicas y medidas para optimizar funcionalidades:

Utilice sólo navegadores:



Firefox

Nuevo



Google Chrome

Incremento a la Subvención de Educación Especial Diferencial (ISEED)

Inicio de Sesión

Nombre de Usuario:

69010100



Ingrese el RUT de Sostenedor
sin puntos ni dígito verificador

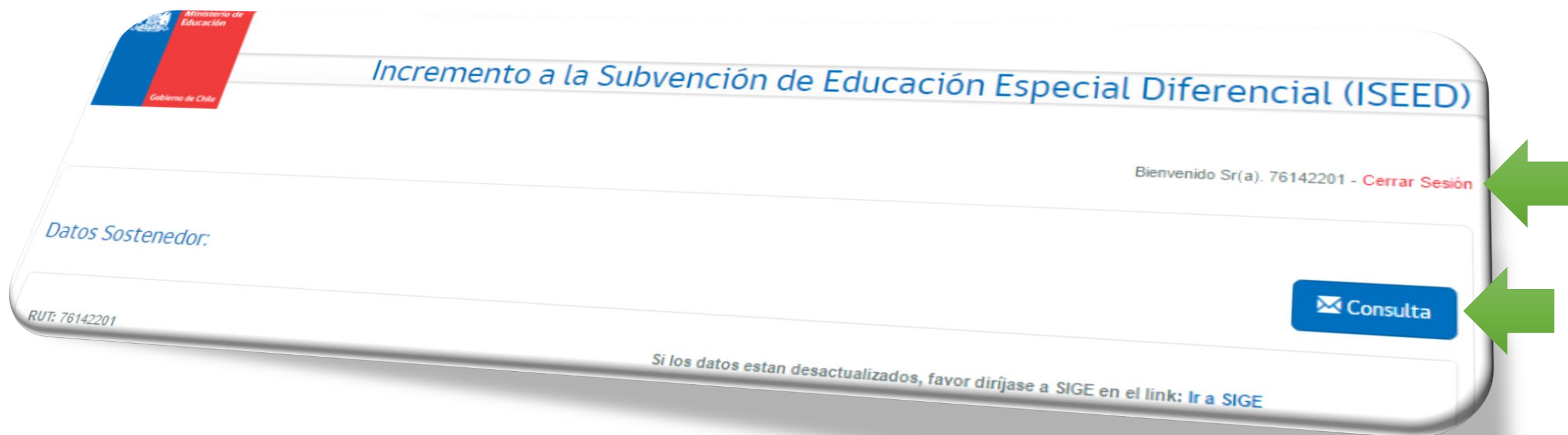
Contraseña:


•

↩ Ingresar



- ✓ Cierre sesión
- ✓ Consultas establecimientos





Consultas establecimientos:
apoyoincremento@mineduc.cl

En qué estamos:

- Actualización documentos de apoyo:
 - ✓ Instructivo
 - ✓ preguntas frecuentes
 - ✓ Presentación Plataforma
- Difusión
- Capacitación
- Perfil Seremi

Perfil Seremi:

- Visualización
 - ✓ Todas las pantallas
 - ✓ Información cargada por los establecimientos.
 - ✓ Sin editar
- Descarga del archivo: “Informe del profesional evaluador”
- Reportes de Postulación por región.



POR UNA EDUCACION DE CALIDAD PARA TODAS Y TODOS

MINISTERIO DE EDUCACIÓN

Noviembre 2018