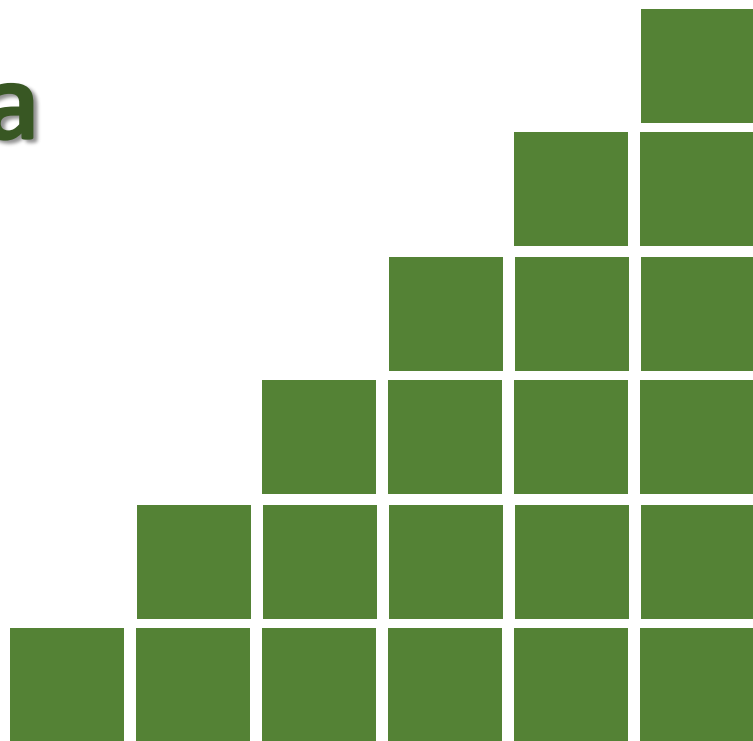


Стан ринку зерна

Станом на 30.08.2021



Прогнозний баланс попиту та пропозиції зернових та зернобобових культур на 2021/2022 МР, станом на 30.08.2021*

ТИС. ТОНН

		Зернові та зернобобові всього	В Т.Ч.							
			Пшениця**			Ячмінь	Кукурудза	Жито	Гречка	Інші зернові
			Всього	прод. (60%)	непрод. (40%)					
1	Пропозиція зерна	85613	33762	20155	16307	9776	39080	668	144	1840
1.1.	Виробництво	80634	32000	19200	12800	9345	37100	575	96	1518
1.2.	Перехідні залишки	4731	1742	955	787	409	1944	93	23	177
1.3.	Імпорт	248	20	0	20	22	36	0	25	145
2	Потреба використання	81168	32012	19155	12857	9076	37580	578	129	1650
2.1.	Внутрішнє споживання	20492	8212	4955	3257	3881	6858	463	126	952
2.2.	Експорт (попередні дані)	60676	23800	14200	9600	5195	30865	115	3	698
3	Очікувані залишки на кінець МР	4445	1750	1000	750	700	1700	90	15	190

*За експертними оцінками Мінагрополітики

** Розподіл пшениці (60% прод./40% непрод.) за розрахунками Мінагрополітики на базі даних Держстату, Держмитслужби та ДП "Держреєстри України"



Експорт з України зернових та зернобобових (за даними Держмитслужби)

ТИС. ТОНН

	Всього 2021/2022 МР, станом на 30.08.2021	У серпні, станом на 30.08.2021	Всього у 2020/2021 МР, станом на 31.08.2020	+/- до 31.08.2020
Пшениця і суміш пшениці та жита	3 814	2 853	4 456	-642
Ячмінь	2 535	1 438	2 002	+533
Кукурудза*	1 258	296	570	+688
Експорт разом	7 638	4 601	7 045	+593

*Перехідні залишки на початок 2021/2022 МР становили 1944 тис. тонн

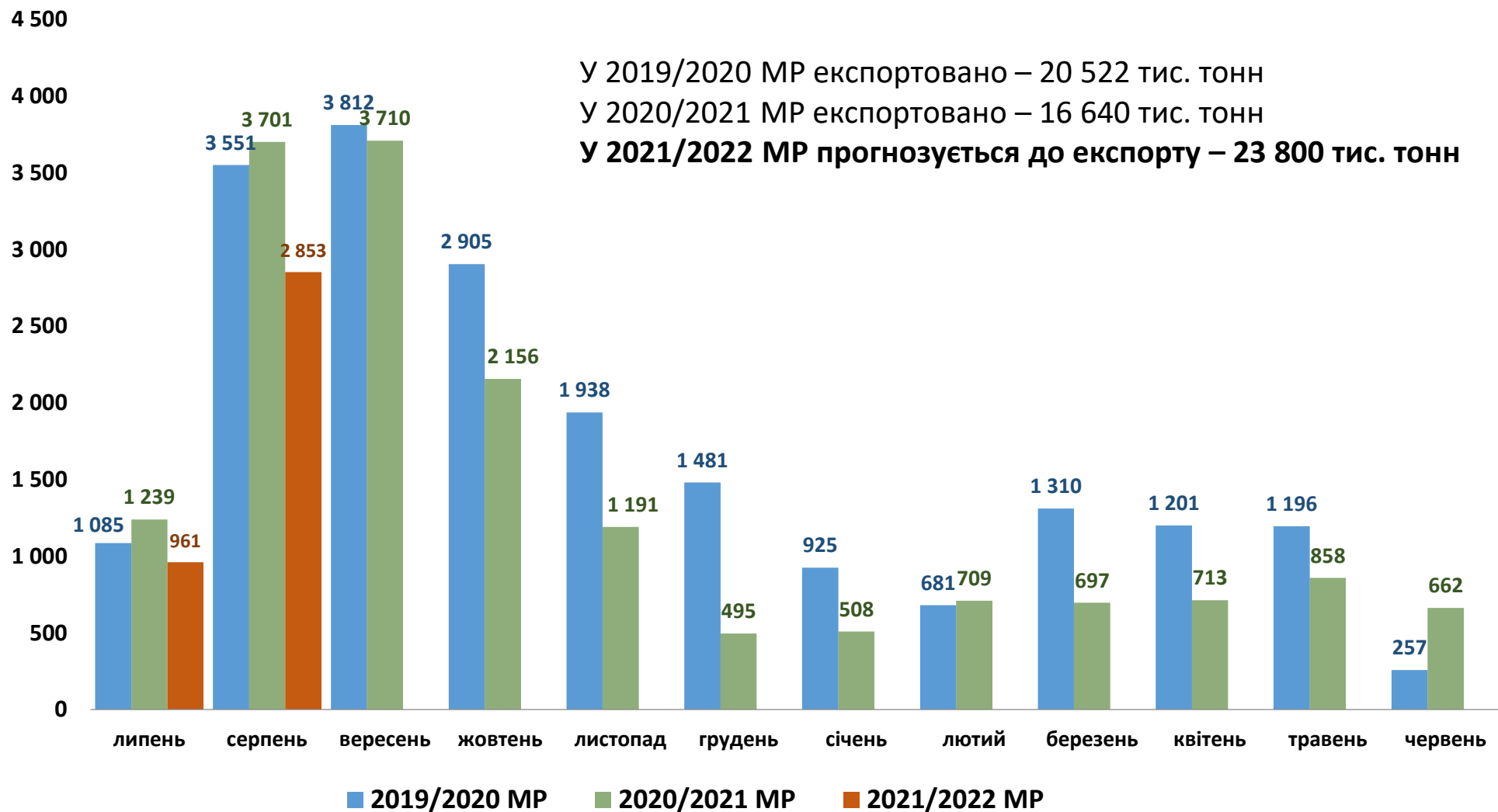


Динаміка експорту Пшениці, тис тонн

У 2019/2020 МР експортовано – 20 522 тис. тонн

У 2020/2021 МР експортовано – 16 640 тис. тонн

У 2021/2022 МР прогнозується до експорту – 23 800 тис. тонн

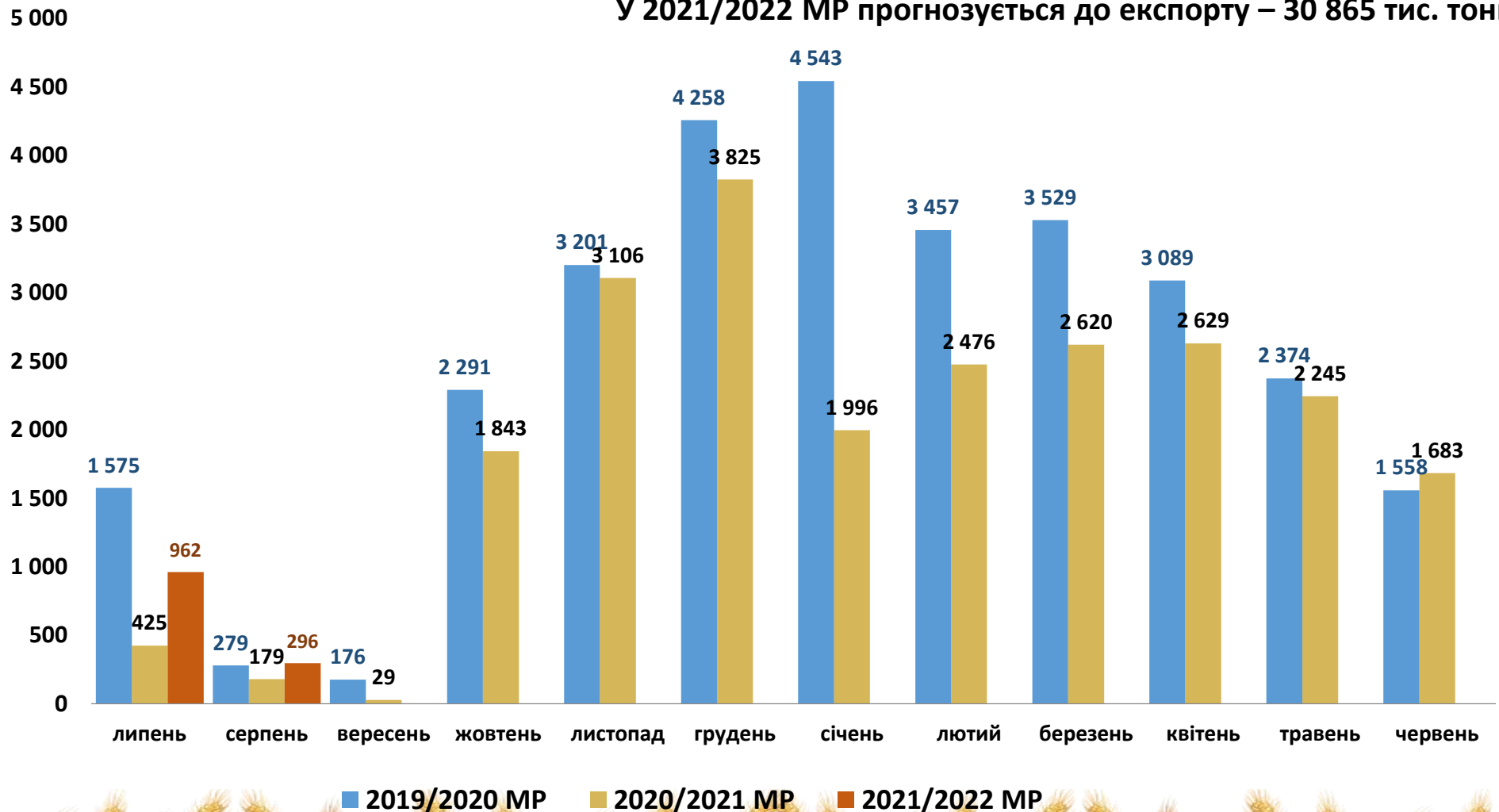


Динаміка експорту Кукурудзи, тис тонн

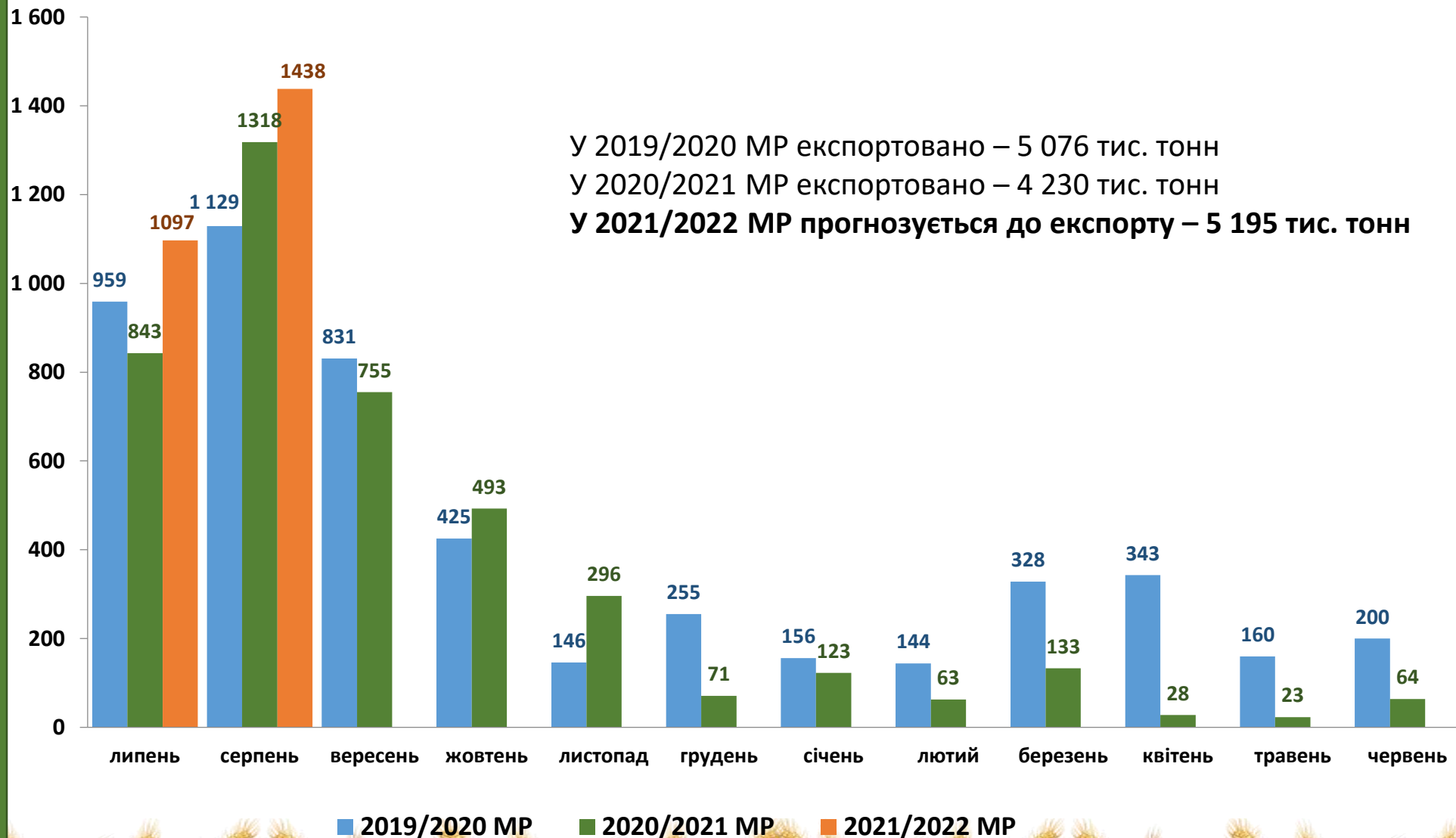
У 2019/2020 МР експортовано – 30 330 тис. тонн

У 2020/2021 МР експортовано – 23 077 тис. тонн

У 2021/2022 МР прогнозується до експорту – 30 865 тис. тонн



Динаміка експорту Ячменя, тис тонн



Виробництво та експорт зернових у 2020/2021 та 2021/2022 МР

ТИС. ТОНН

	Виробництво		Експорт			
	2020	2021 прогноз	2020/2021 факт	2021/2022 прогноз	2021/2022 факт на 30.08.2021	+/- прогноз до факту
Пшениця	24 877	32 000	16 639	23 800	3 814	19 986
Ячмінь	7 636	9 345	4 230	5 195	2 535	2 660
Кукурудза	30 290	37 100	23 077	30 865	1 258	29 607
Всього	64 933	80 634	44 718	60 676	7 638	53 038



Проект

Додатку 1 до Меморандуму про взаєморозуміння між Міністерством аграрної політики та продовольства України і учасниками зернового ринку від «5» липня 2021 року

Обсяги зерна, які можуть бути експортовані у 2021/2022 маркетинговому році (з 01.07.2021)

1001 – Пшениця і суміш пшениці та жита (меслин)

Граничний обсяг експорту пшениці всіх класів 23,8 млн тонн, у т.ч.:

- продовольчої (I – III класів) 14,2 млн тонн;
- не продовольчої (IV клас та нестандартна) – 9,6 млн тонн.





ДЯКУЮ ЗА УВАГУ