




2019



A la recherche de l'information inédite !

La saison est lancée. Six mois de compétition sont ainsi proposés aux amateurs qui concentrent leurs pensées quasi exclusivement sur leurs colonies pour forger en priorité le plaisir de participer, le savourer par la suite avant de connaître si possible la joie procurée par la réussite. La saison hivernale est définitivement remise, le travail administratif inhérent à 2019 terminé.

« Coulon Futé » reste fidèle à sa philosophie de privilégier les résultats « non connus » des amateurs. Et ce pour leur donner, entre autres grâce à des statistiques, matière à réflexion sur les performances sportives des colonies, et ce au plus haut niveau possible de préférence. Toutes les réflexions argumentées menées, individuelles comme collégiales, ne peuvent que contribuer aux fondations d'un futur proche. De ce fait, l'inédit est de nouveau présent dans chaque dossier.

A noter quelques changements par rapport aux années précédentes pour cause d'un résultat vieux et yearlings réunis imposé par l'EPR et la demande des lecteurs de reprendre le nombre de pigeons engagés par tout amateur classé.

Pour percevoir et comprendre au mieux ces changements, « Coulon Futé » rappelle le contexte sportif de chaque entente avant la publication des résultats.

Bonne saison à tous !

Dossier 4 : samedi 20 avril

Le décor : cinq lâchers effectués

Pont-Ste-Maxence	très beau, bonne visibilité, est faible	Oost-Vlaanderen	8:20
Pont-Ste-Maxence		le Tournaisis	8:30
Pont-Ste-Maxence		L'Ouest	8:40
Pont-Ste-Maxence		Ath, Lessines	8:50
Pont-Ste-Maxence		Renouveau	9:00

GRANDE VITESSE : PONT-SAINTE-MAXENCE

- *Lâcher : 8h30.*

Le lâcher tournaisien

Trois composantes classifiant par trois définissent le lâcher tournaisien de grande vitesse à savoir l'« Entente des VI », « Tournai » et « Dottignies-Néchin ».

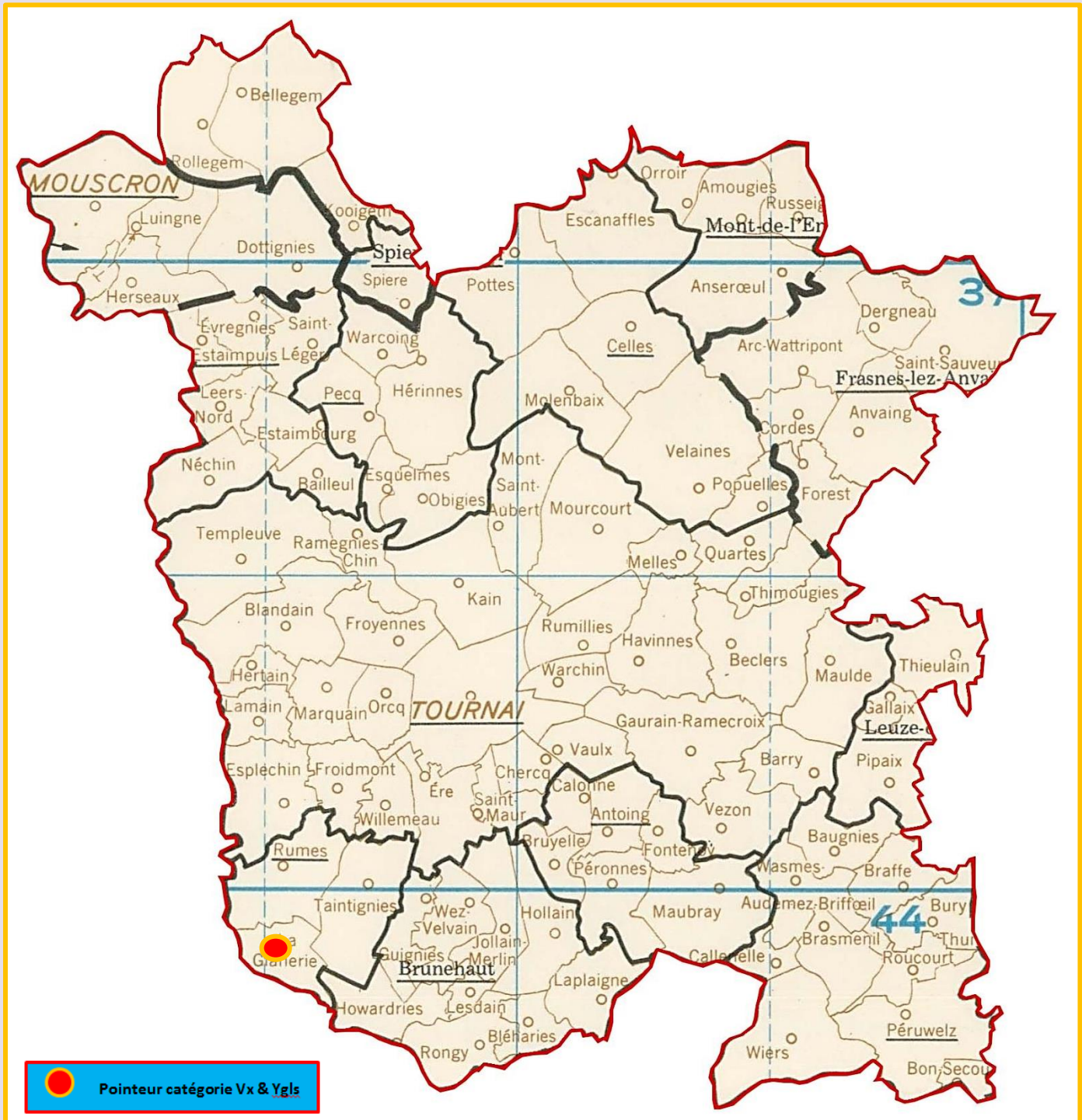
Les lettres A, B et C attribuées respectivement à l'« Entente des VI », « Tournai » et « Dottignies-Néchin » permettent d'identifier l'entente où l'amateur a engagé ses pigeons. Elles peuvent être remplacées par un chiffre en cas de récurrence dans le classement. Le nombre suivant la lettre indique le nombre de pigeons engagés par l'amateur. Dans le cas du résultat vieux et yearlings réunis, les lettres V et Y usitées indiquent la catégorie du pigeon classé.

Une analyse sommaire :

- *un contingent de 1619 pigeons*
- *doublages généraux non systématiques*
- *mainmise du « devant » au décompte des trois tops, les clôtures les plus rapides pour Tournai*
- *Francis Dorchies, de La Glanerie, pointeur général pour la troisième semaine consécutive.*



Localisation du pointeur



Vieux et yearlings réunis : 1610.

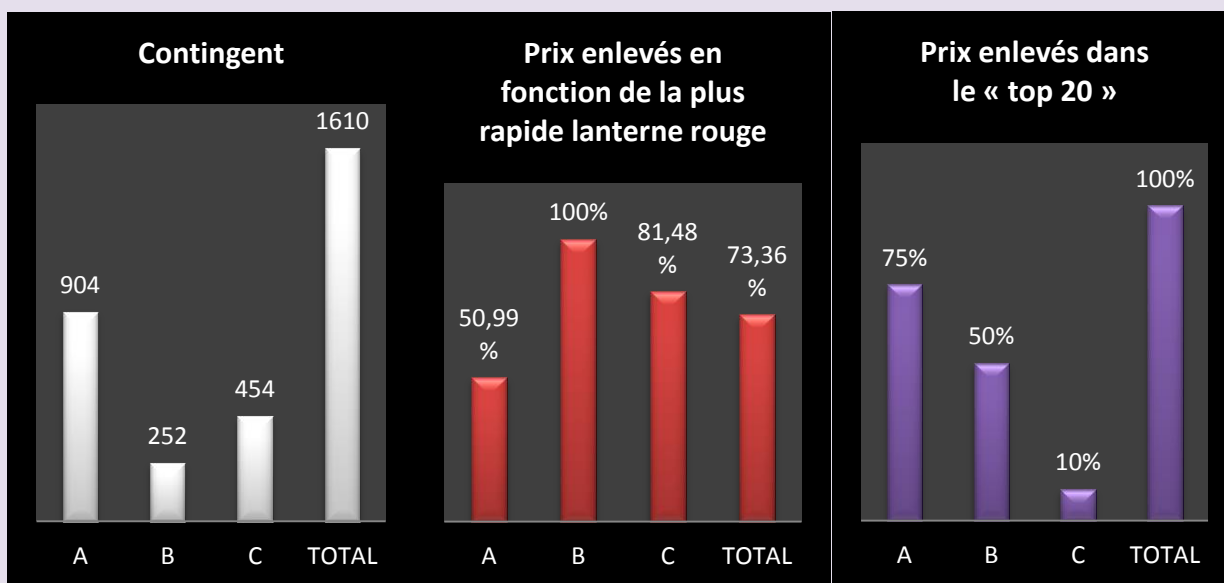
1 Dorchies Francis, La Glanerie (V-A-14), 146.278 km, 1287.96. 2 Dorchies Francis (V-2), 1287.20. 3 Allemeersch André, Pottes (V-B-14), 168.723 km, 1265.58. 4 Pottier Willy, Guignies (V-A-11), 149.103 km, 1265.55. 5 Lecocq Michel, Obigies (V-B-9), 160.571 km, 1265.50. 6 Dumortier-Bienfait, Taintignies (Y-A-12), 147.947 km, 1262.40. 7 Delemarle Paul (Y-A-13), 147.601 km, 1262.08. 8 Dorchies Francis (Y-3), 1260.76. 9 Dessart F & F, Hollain (Y-A-38), 151.189 km, 1256.94. 10 Francois Etienne, Gaurain (Y-A-15), 158.871 km, 1256.89. 11 Van de Kerkhove Marcel, Vaulx (V-A-27), 156169 km, 1255.71. 12 Pottier Willy (V-2), 1255.42. 13 Dorchies Francis (V-4), 1253.02. 14 Pipers Yvon, Tournai (V-B-

16), 155.210 km, 1251.18. 15 Lecocq Michel (V-2), 1251.04. 16 Delemarle Paul (Y-2), 1250.50. 17 Lecocq Michel (V-3), 1249.41. 18 Dorchie Francis (V-4), 1246.26. 19 Dumortier-Bienfait (V-2), 1243.82. 20 Francois-Mahieu, Laplaigne (Y-A-8), 150.309 km, 1243.20...

Pointeur non repris dans le top :

25 Depraetere-Decock, Dottignies (V-C-14), 166.466 km, 1241.20.

Le coin des statistiques - Classification par trois						
	Contingent	Lanterne rouge	Prix enlevés en fonction de la plus rapide lanterne rouge		Prix enlevés dans le « top 20 »	
			Nombre	Pourcentage	Nombre	Pourcentage
A	904	1105.08	154	50,99	15	75
B	252	1160.40	84	100	5	25
C	454	1145.58	117	76,97	0	0
Total	1610		355	66,11	20	100

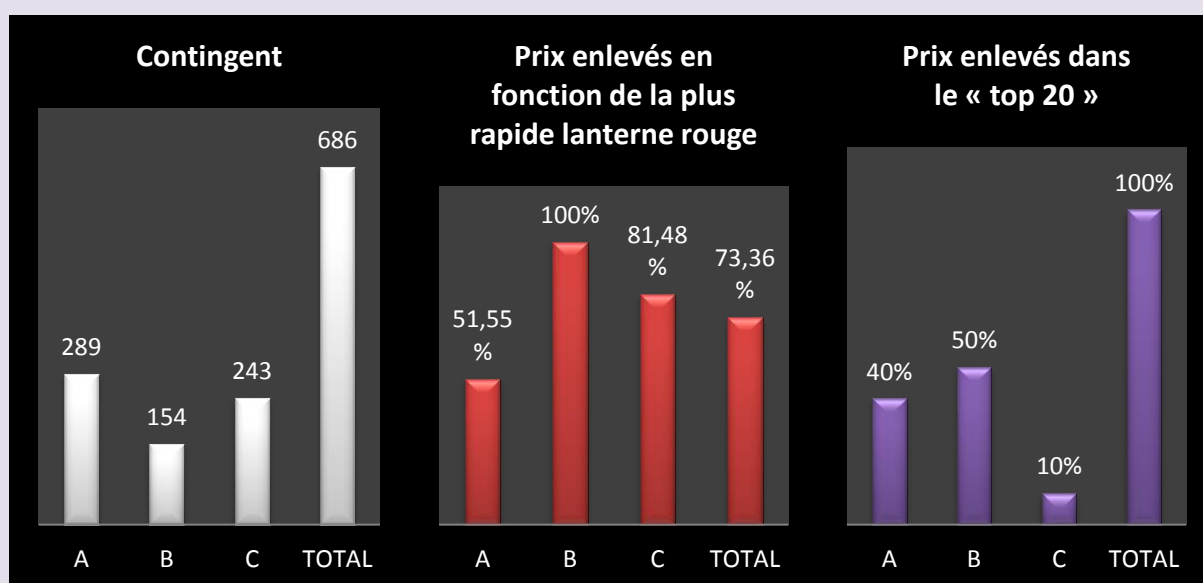


Vieux : 686.

1 Dorchie Francis, La Glanerie (A-8), 146.278 km, 1287.96. 2 Dorchie Francis (2), 1287.20. 3 Allemeersch André, Pottes (B-14), 168.723 km, 1265.58. 4 Pottier Willy, Guignies (A-3), 149.103 km, 1265.55. 5 Lecocq Michel, Obigies (9), 160.571 km, 1265.50. 6 Pottier Willy (2), 1255.42. 7 Dorchie Francis (3), 1253.03. 8 Pipers Yvon, Tournai (B-8), 155.210 km, 1251.18. 9 Lecocq Michel (2), 1251.04. 10 Lecocq Michel (3), 1249.41. 11 Dorchie Francis (4), 1246.26. 12 Dumortier-Bienfait (A-8), 147.947 km, 1243.82. 13 Maroy Christophe, Pottes (B-14), 168.703 km, 1242.74. 14 Allemeersch André (2), 1241.21. 15 Bohez Raphaël, Mont-Saint-Aubert (6), 163.501 km, 1239.11. 16 Dubois Michel, Kain (B-16), 158.109 km, 1238.12. 17 Pottier Alain, Rumes (A-10), 148.730 km, 1237.23. 18 Bataille-

Gheis, Tournai (B-15), 157.259 km, 1230.34. 19 Ovaere Albert, Estaimbourg (C-16), 161.076 km, 1229.10. 20 Desmet-Bossut, Pecq (C-11), 163.418 km, 1228.55...

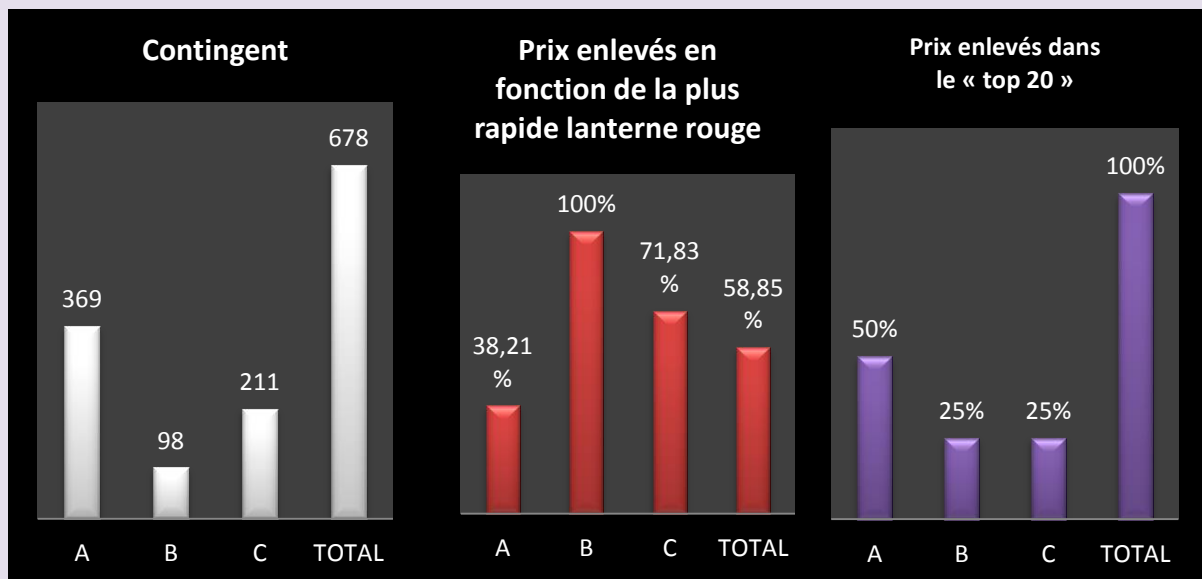
Le coin des statistiques - Classification par trois						
	Contingent	Lanterne rouge	Prix enlevés en fonction de la plus rapide lanterne rouge		Prix enlevés dans le « top 20 »	
			Nombre	Pourcentage	Nombre	Pourcentage
A	289	1117.39	50	51,55	8	40
B	154	1160.40	52	100	10	50
C	243	1151.86	66	81,48	2	10
Total	686		168	73,36	20	100



Yearlings : 678.

1 Dumortier-Bienfait, Taintignies (A-4), 147.947 km, 1262.40. 2 Delemarle Paul, Rumes (A-7), 147.601 km, 1262.08. 3 Dorchie Francis, La Glanerie (A-6), 146.278 km, 1260.76. 4 Dessart F & F, Hollain (A-36), 151.189 km, 1256.94. 5 Delemarle Paul (2), 1250.50. 6 Dubois Michel, Kain (B-13), 158.109 km, 1242.99. 7 Debaisieux Marcel, Guignies (A-5), 149.528 km, 1242.78. 8 Depraetere-Decock, Dottignies (C-4), 166.466 km, 1241.20. 9 Dorchie Francis (2), 1240.80. 10 Bourdon Jean-Marie, Kain (B-4), 157.912 km, 1240.14. 11 Dervaux Pierre, Mouscron (C-4), 168.053 km, 1238.41. 12 Pottier Willy, Guignies (A-8), 149.103 km, 1238.39. 13 Dierickx Luc, Mont-Saint-Aubert (B-12), 162.227 km, 1237.85. 14 Bride Roger, Molenbaix (C-4), 166.398 km, 1235.79. 15 Lieven André, Taintignies (A-19), 146.649 km, 1235.75. 16 Desmet-Bossut, Pecq (C-15), 163.418 km, 1231.17. 17 Bataille-Gheis, Tournai (B-32), 157.259 km, 1230.02. 18 Pipers Yvon, Tournai (B-8), 155.210 km, 1228.25. 19 Pennequin Roger, Taintignies (A-7), 149.346 km, 1227.33. 20 Ovaere Albrt, Estaimbourg (C-12), 161.076 km, 1227.07...

Le coin des statistiques - Classification par trois						
	Contingent	Lanterne rouge	Prix enlevés en fonction de la plus rapide lanterne rouge		Prix enlevés dans le « top 20 »	
			Nombre	Pourcentage	Nombre	Pourcentage
A	369	1078.72	47	38,21	10	50
B	98	1159.61	33	100	5	25
C	211	1130.09	51	71,83	5	25
Total	678		131	58,85	20	100



GRANDE VITESSE : PONT-SAINTE-MAXENCE

- *Lâcher : 8h50.*

Un premier lâcher athois

Seule l'entente Hunelle Dendre-Lessines-Le Sud, composée des doublages Ath, Blaton et Lessines classant par deux, alimente ce lâcher.

Un général vieux et yearlings confondus, un général vieux et un général juniors sont organisés. Les vieux et les juniors alignés sur le concours « mixé » ne sont pas systématiquement « repris » dans le général vieux ou yearlings.

Des statistiques ne peuvent être uniquement établies qu'au niveau des trois doublages locaux qui n'organisent pas de concours « mixé » à leur niveau. « Coulon Futé » les établira en fonction du contexte sportif hebdomadaire rencontré.

Dans les résultats publiés, pour faciliter la compréhension, des annotations sont utilisées. La lettre V ou Y indique la catégorie du pigeon, le nombre qui la suit le total des engagés de l'amateur. Ce dernier est remplacé par un autre nombre en cas de récurrence dans les classements.

Une analyse sommaire :

- *explosion du contingent : 1889 pigeons (+ 1205)*
- *doublages généraux toujours non systématiques*
- *juniors minoritaires*
- *rythme soutenu des retours sous de bonnes conditions*
- *recours au classement par gain et perte dans un doublage local pour juniors*
- *le pointeur, un junior de **Dany Dusausoit, de Beloeil.***



Localisation du pointeur



Vieux et yearlings réunis : 1889.

1 Dusausoit Dany, Beloeil (Y-76), 161.106 km, 1269.38. 2 Verplancken Sébastien, Huissignies (V-42), 163.798 km, 1268.93. 3 Verplancken Sébastien (V-2), 1268.44. 4 Habets-Paulette, Isières (Y-23), 176.302 km, 1268.05. 5 Decottignies Eddy, Blaton (V-8), 154.420 km, 1267.29. 6 Habets-Paulette (V-2), 1267.14. 7 Dusausoit Dany (V-2), 1266.39. 8 Dusausoit Dany (Y-3), 1266.05. 9 Van Houcke Roland, Stamburges (Y-21), 155.738 km, 1261.93. 10 Dangreau Jean-Marc, Blaton (V-54), 154.450 km, 1260.81...

Lanterne rouge (par 2) : 1062.75.

Vieux : 1034.

1 Verplancken Sébastien, Huissignies (23), 163.798 km, 1268.93. 2 Verplancken Sébastien (2), 1268.44. 3 Decottignies Eddy, Blaton (8), 154.420 km, 1267.29. 4 Habets-Paulette, Isières (7), 176.302 km, 1267.14. 5 Dusausoit Dany, Beloeil (15), 161.106 km, 1266.39. 6 Dangreau Jean-Marc, Blaton (31), 154.450 km, 1260.81. 7 Dumont Bernard, Grandglise (7), 155.919 km, 1252.86. 8 Page Emelda, Blaton (14), 154.066 km, 1249.35. 9 Pottier Frères, Basècles (34), 156.628 km, 1242.58. 10 Dangreau Jean-Marc (2), 1238.24...

Lanterne rouge (par 2) : 1089.62.

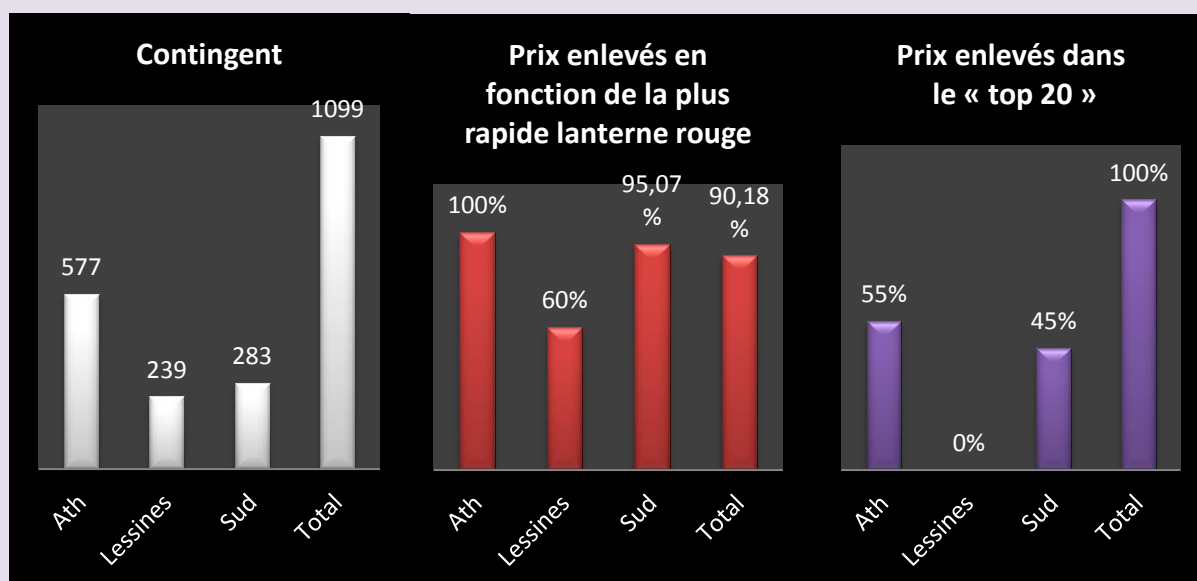
Yearlings : 728.

1 Dusausoit Dany, Beloeil (61), 161.106 km, 1269.38. 2 Habets-Paulette, Isières (16), 176.302 km, 1268.05. 3 Dusausoit Dany (2), 1266.05. 4 Van Houcke Roland, Stamburges (17), 155.738 km, 1261.93. 5 Dusausoit Dany (3), 1259.13. 6 Dangreau Jean-Marc, Blaton (23), 154.450 km, 1256.54. 7 Broquet Francis, Ormeignies (15), 167.193 km, 1253.68. 8 Page Emelda, Blaton (7), 154.066 km, 1253.41. 9 Page Emelda (2), 1252.56. 10 Page Emelda (3), 1249.85...

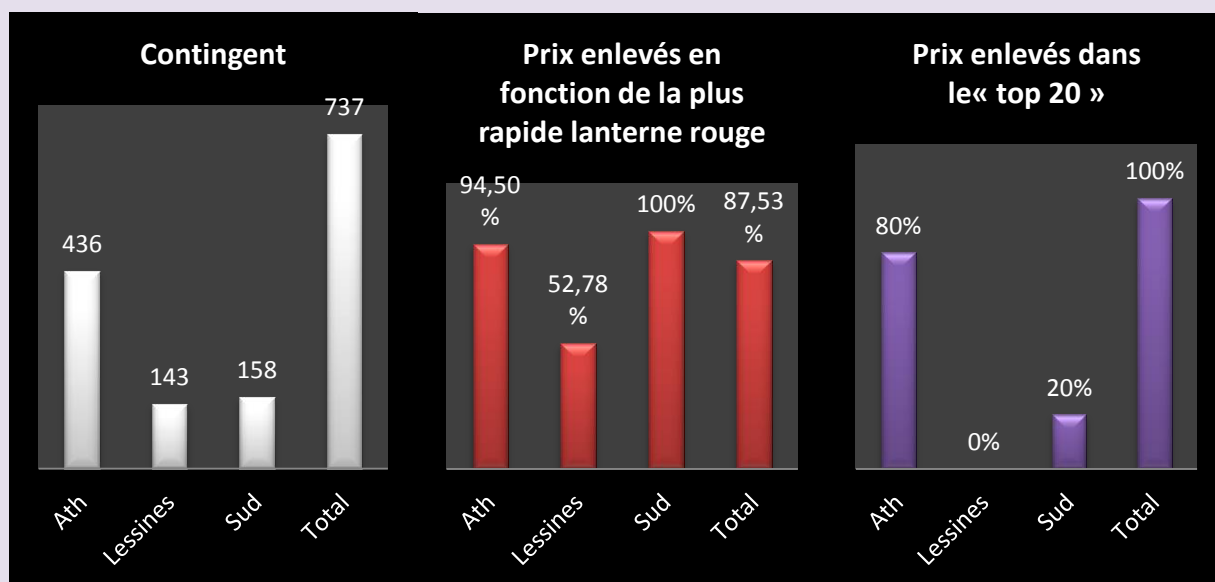
Lanterne rouge (par 2) : 965.20.

Les statistiques des doublages

Le coin des statistiques - Classification par deux						
Vieux	Contingent	Lanterne rouge	Prix enlevés en fonction de la plus rapide lanterne rouge		Prix enlevés dans le « top 20 »	
			Nombre	Pourcentage	Nombre	Pourcentage
Ath	577	1106.55	289	100	11	55
Lessines	239	1030.22	72	60	0	0
Sud	283	1100.99	135	95,07	9	45
Total	1099		496	90,18	20	100



Le coin des statistiques - Classification par deux						
Yearlings	Contingent	Lanterne rouge	Prix enlevés en fonction de la plus rapide lanterne rouge		Prix enlevés dans le « top 20 »	
			Nombre	Pourcentage	Nombre	Pourcentage
Ath	436	1004.91	206	94,50	16	80
Lessines	143	GP	38	52,78	0	0
Sud	158	1032.80	79	100	4	20
Total	737		323	87,53	20	100



GRANDE VITESSE : PONT-SAINTE-MAXENCE

- **Lâcher : 8h40.**

Un second lâcher athois

Depuis plusieurs saisons, « L'Entente des V », l'« Entente Frontalière » et l'« Entente de l'Ouest » composent un second lâcher en région d'Ath, organisent en classant par deux une épreuve générale par catégorie et des doublages facultatifs (deux et parfois trois en certaines circonstances).

Désormais, un général vieux et yearlings confondus, un général vieux et un général juniors sont organisés. Les vieux et les juniors alignés sur le concours « mixé » ne sont pas systématiquement repris dans le général vieux ou yearlings.

Des statistiques ne peuvent être uniquement établies qu'au niveau des doublages locaux qui n'organisent pas de concours « mixé » à leur niveau. « Coulon Futé » les établira en fonction du contexte sportif hebdomadaire rencontré.

Dans les résultats publiés, pour faciliter la compréhension, des annotations sont utilisées. La lettre V ou Y indique la catégorie du pigeon, le nombre qui la suit le total des engagés de l'amateur. Ce dernier est remplacé par un autre nombre en cas de récurrence dans les classements.

Une analyse sommaire :

- la saison est lancée : le contingent a plus que doublé (1716 pigeons, + 994)
- doublages généraux toujours non systématiques
- deux des trois clôtures à plus de 1100 m
- les **José & Gustave Goemaere, d'Havannes**, récidivent : les trois palmes à nouveau dans leur escarcelle



Localisation du pointeur



Vieux et yearlings réunis : 1716.

1 Goemaere José & Gustave, Havinnes (Y-58), 158.762 km, 1289.40. 2 Goemaere José & Gustave (V-2), 1289.05. 3 Degallaix Didier, Wiers (Y-19), 150.394 km, 1287.85. 4 Francois-Delporte, Wadelincourt (V-54), 157.056 km, 1282.66. 5 Murez-Marichal, Wadelincourt (Y-74), 157.520 km, 1282.04. 6 Leturcq-Duponchelle, Wadelincourt (V-41), 157.204 km, 1279.46. 7 Leturcq-Duponchelle (V-2), 1279.46. 8 Van Renterghem-Debliquy, Pipaix (V-31), 159.143 km, 1275.69. 9 Van Renterghem-Debliquy (V-2), 1275.69. 10 Deleuze Marcel, Moulbaix (V-10), 165.647 km, 1275.18.

Lanterne rouge (par 2) : 1103.21.

Vieux : 804.

1 Goemaere José & Gustave, Havinnes (31), 158.762 km, 1289.05. 2 Francois-Delporte, Wadelincourt (17), 157.056 km, 1282.66. 3 Leturcq-Duponchelle, Wadelincourt (16), 157.204 km, 1279.46. 4 Leturcq-Duponchelle (2), 1279.46. 5 Van Renterghem-Debliquy, Pipaix (17), 159.143 km, 1275.69. 6 Van Renterghem-Debliquy (2), 1275.69. 7 Deleuze Marcel, Moulbaix (7), 165.647 km, 1275.18. 8 Murez-Marichal, Wadelincourt (56), 157.520 km, 1275.12. 9 Van Renterghem-Debliquy (3), 1272.97. 10 Goemaere José & Gustave, Havinnes (2), 1272.86...

Lanterne rouge (par 2) : 1141.62.

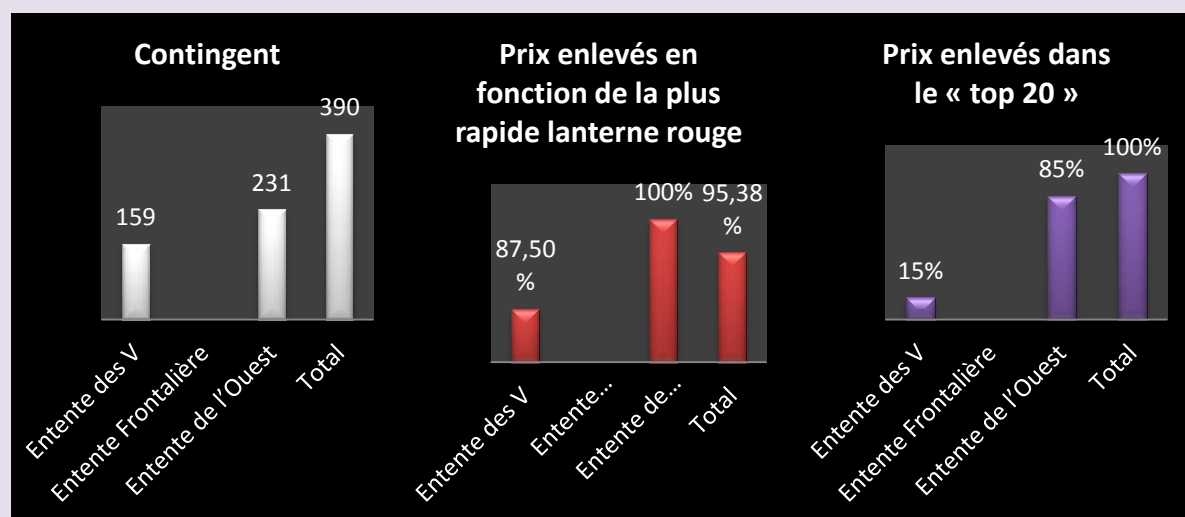
Yearlings : 755.

1 Goemaere José & Gustave, Havinnes (27), 158.762 km, 1289.40. 2 Degallaix Didier, Wiers (11), 150.394 km, 1287.85. 3 Murez-Marichal, Wadelincourt (61), 157.520 km, 1282.04. 4 Murez-Marichal (2), 1270.83. 5 Casaert-Senechal, Russeignies (31), 131.670 km, 1270.33. 6 Murez-Marichal (3), 1270.32. 7 Bouchard Pierre, Péruwelz (11), 153.016 km, 1270.24. 8 Balcaen-Dubois, Ellezelles (13), 178.737 km, 1268.88. 9 Leturcq-Duponchelle (25), 157.204 km, 1267.09. 10 Murez-Marichal (4), 1265.22...

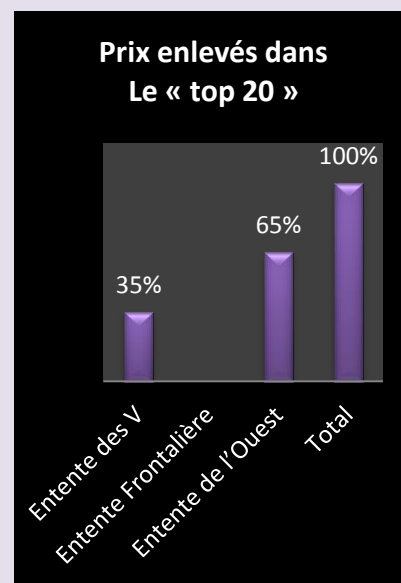
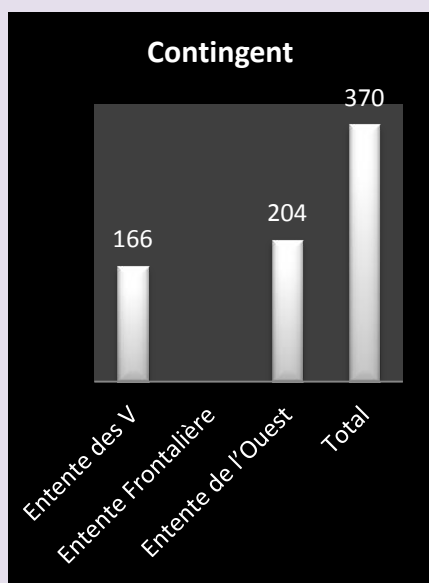
Lanterne rouge (par 2) : 1039.16.

Les statistiques des doublages

Le coin des statistiques - Classification par deux						
Vieux	Contingent	Lanterne rouge	Prix enlevés en fonction de la plus rapide lanterne rouge		Prix enlevés dans le « top 20 »	
			Nombre	Pourcentage	Nombre	Pourcentage
Entente des V	159	1115.76	70	87,50	3	15
Entente Frontalière	Non organisé					
Entente de l'Ouest	231	1135.49	116	100	17	85
Total	390		186	95,38	20	100



Le coin des statistiques - Classification par deux						
Yearlings	Contingent	Lanterne rouge	Prix enlevés en fonction de la plus rapide lanterne rouge		Prix enlevés dans Le « top 20 »	
			Nombre	Pourcentage	Nombre	Pourcentage
Entente des V	166	909.40	?	?	7	35
Entente Frontalière	Non organisé					
Entente de l'Ouest	204	1134.95 par 3	?	?	13	65
Total	370		?	?	20	100



GRANDE VITESSE : PONT-SAINTE-MAXENCE

- *Lâcher : 9h.*

Le lâcher montois

Le lâcher montois se compose de l'« Association Le Renouveau-Bierghes-Saintes » et du groupement des Quatre (Petit-Enghien) qui se cantonne en petite vitesse.

L'« Association Le Renouveau-Bierghes-Saintes » organise un général vieux et yearlings confondus, un général vieux et un général juniors (doublages non systématiques). Des statistiques ne peuvent être établies qu'au niveau des trois doublages locaux.

Dans les résultats publiés, pour faciliter la compréhension, des annotations sont utilisées. La lettre V ou Y indique la catégorie du pigeon, le nombre qui la suit le total des engagés de l'amateur. Ce dernier est remplacé par un autre nombre en cas de récurrence dans les classements.

Une analyse sommaire :

- *explosion du contingent : 2398 pigeons (+ 1161)*
- *cap symbolique des 2000 franchi pour la première fois cette saison*
- *« L'Espoir » dicte sa loi*
- *un vieux pointeur*
- *les trois clôtures à plus de 1100 m*
- *les **Dehon-Demonseau, de Thulin**, particulièrement en verve : les trois podiums complets à leur actif*



Localisation du pointeur



Vieux et yearlings réunis : 2398.

1 Dehon-Demonseau, Thulin (V-20), 150.704 km, 1298.05. 2 Dehon-Demonseau (Y-2), 1296.37. 3 Dehon-Demonseau (Y-3), 1296.01. 4 Dehon-Demonseau (V-4), 1296.01. 5 Dehon-Demonseau (V-5), 1295.82. 6 Dehon-Demonseau (Y-6), 1294.89. 7 Quenon Emile, Quaregnon (Y-14), 155.911 km, 1289.44. 8 Dehon-Demonseau (V-7), 1280.95. 9 Saudoyer Kevin, Tertre (Y-79), 154.829 km, 1277.99. 10 Dehon-Demonseau (8), 1277.15...

Lanterne rouge (par 3) : 1125.67.

Vieux : 1309.

1 Dehon-Demouzeau, Thulin (10), 150.704 km, 1298.05. 2 Dehon-Demouzeau (2), 1296.01. 3 Dehon-Demouzeau (3), 1295.82. 4 Dehon-Demouzeau (4), 1280.95. 5 Dehon-Demouzeau (5), 1277.15. 6 Quenon Emile, Quaregnon (10), 155.911 km, 1276.25. 7 Dehon-Demouzeau (6), 1273.73. 8 Declerck Bauduin, Thulin (22), 150.369 km, 1271.26. 9 Cirier-Ruelle, Sirault (17), 158.497 km, 1271.02. 10 Lecomte Christ., Dour (17), 148.797 km, 1270.49...

Lanterne rouge (par 3) : 1140.80.

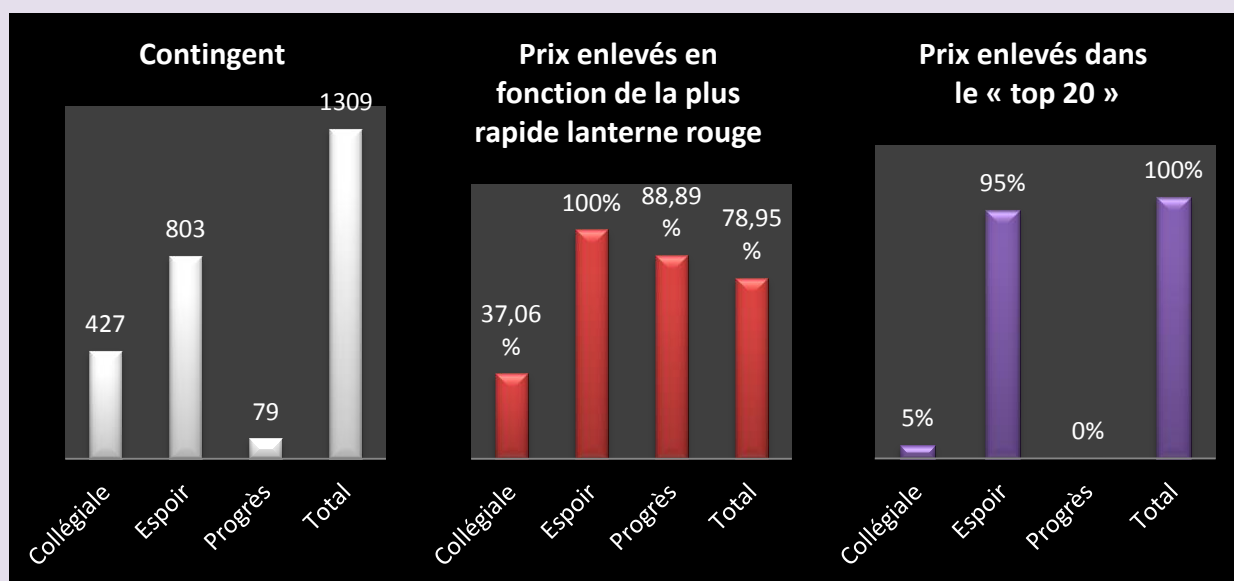
Yearlings : 1089.

1 Dehon-Demouzeau, Thulin (10), 150.704 km, 1296.37. 2 Dehon-Demouzeau (2), 1296.01. 3 Dehon-Demouzeau (3), 1294.89. 4 Quenon Emile, Quaregnon (4), 155.911 km, 1289.44. 5 Saudoyer Kevin, Tertre (48), 154.829 km, 1277.99. 6 Dehon-Demouzeau (4), 1274.09. 7 Descamps Ant., Wihéries (24), 146.833 km, 1273.67. 8 Saudoyer Kevin (2), 1273.63. 9 Saudoyer Kevin (3), 1273.61. 10 Saudoyer Kevin (4), 1273.61...

Lanterne rouge (par 3) : 1101.77.

Les statistiques des doublages

Le coin des statistiques - Classification par trois						
Vieux	Contingent	Lanterne rouge	Prix enlevés en fonction de la plus rapide lanterne rouge		Prix enlevés dans le « top 20 »	
			Nombre	Pourcentage	Nombre	Pourcentage
Collégiale	427	1094.69	53	37,06	1	5
Espoir	803	1159.49	268	100	19	95
Progrès	79	1155.79	24	88,89	0	0
Total	1309		345	78,95	20	100



Le coin des statistiques - Classification par trois						
Yearlings	Contingent	Lanterne rouge	Prix enlevés en fonction de la plus rapide lanterne rouge		Prix enlevés dans le « top 20 »	
			Nombre	Pourcentage	Nombre	Pourcentage
Collégiale	298	1010.58	23	23	0	0
Espoir	668	1132.39	223	100	20	100
Progrès	123	1110.74	33	80,49	0	0
Total	1089		279	76,86	20	100

